

16 DE ENERO DE 2023  
 OFICIO No. DOP-MIXCQ-001-23


**CHRISTIAN SAMUEL LAVADORES ÁLVAREZ**  
**COORDINADOR GENERAL DE PLANEACIÓN, SEGUIMIENTO**  
**Y EVALUACIÓN DE LA SECRETARIA DE BIENESTAR**  
**PRESENTE**

Con fundamento en lo dispuesto en el artículo 115 de la Constitución Política de los Estados Unidos Mexicanos; artículo 78 de la Ley Orgánica Municipal, y para dar cumplimiento a los Lineamientos para informar sobre los recursos federales transferidos a las entidades federativas, municipios y demarcaciones territoriales del Distrito Federal, y de operación de los recursos del Ramo General 33, publicados el 25 de abril de 2013 en el Diario Oficial de la Federación; solicito de la manera más atenta, sean revisados y en su caso validados los **folios de las obras** de los Fondos de Aportaciones FISM DF y FORTAMUN DF, que se registraron en los **Módulos de Destino del Gasto, Ejercicio del Gasto e Indicadores**, a través del Sistema de Recursos Federales Transferidos (SRFT) del Portal del Módulo de Seguridad de Soluciones de Negocio (MSSN) de la Secretaría de Hacienda y Crédito Público (SHCP), en el **4to Informe Trimestral del Ejercicio 2022**.

Anexo al presente en formato impreso, el listado de folios registrados en los módulos Destino del Gasto, Ejercicio del Gasto (plantilla) y formato de Indicadores.


Sin más por el momento, le envío un cordial saludo y me reitero a sus órdenes.


**ATENTAMENTE**  
**"SUFRAGIO EFECTIVO, NO REELECCIÓN"**

 **Gobierno de Puebla**

**SECRETARIA DE BIENESTAR**  
 Coordinación General de Planeación, Seguimiento y Evaluación  
 Asistente:

**16 ENE 2023**

  
**RECIBIDO**  
 F42/SB/CGPSE  
 Archivo: Control de Gestión.

  
**G. SANTIAGO MIRANDA DE AQUINO**  
 PRESIDENTE MUNICIPAL DE IXCAQUIXTLA, PUEBLA  
 IXCAQUIXTLA, PUE.  
 2021-2024



**MUNICIPIO DE  
FORMATO BASE PARA LA VALIDACION EN EL SISTEMA DE RECURSOS FEDERALES TRANSFERIDOS (SRFT)  
4to. Trimestre**

**INDICADORES 2022  
FAIS MUNICIPAL Y DE LAS DEMARCACIONES TERRITORIALES DEL DISTRITO FEDERAL (FISM)  
Porcentaje de Otros Proyectos registrados en la MIDS**

Método de Cálculo	Período	PLANEADO			ALCANZADA			Justificación de Variaciones
		Meta Planeada	Numerador	Denominador	Meta Alcanzada	Numerador	Denominador	
(Sumatoria de otros proyectos registrados en la MIDS al trimestre correspondiente/ Sumatorias de proyectos totales registrados en la MIDS al trimestre correspondiente)*100	1er. Trimestre		0	0		0	0	no se capturo obra en la MIDS
	2do. Trimestre	20.00	1	5	0.00	0	1	
	3er. Trimestre	20.00	2	10	33.33	2	6	
	4to. Trimestre	16.67	2	12	14.29	2	14	

**Porcentaje de Proyectos de contribución directa registrados en la MIDS**

Método de Cálculo	Período	PLANEADO			ALCANZADA			Justificación de Variaciones
		Meta Planeada	Numerador	Denominador	Meta Alcanzada	Numerador	Denominador	
(Sumatoria de proyectos de contribución directa registrados en la MIDS al trimestre correspondiente/ Sumatorias de proyectos totales registrados en la MIDS al trimestre correspondiente)*100	1er. Trimestre		0	0		0	0	no se capturo obra en la MIDS
	2do. Trimestre	40.00	2	5	100.00	1	1	
	3er. Trimestre	40.00	4	10	33.33	2	6	
	4to. Trimestre	50.00	6	12	42.86	6	14	una obra no ingreso de la mids

**Porcentaje de proyectos complementarios registrados en la MIDS**

Método de Cálculo	Período	PLANEADO			ALCANZADA			Justificación de Variaciones
		Meta Planeada	Numerador	Denominador	Meta Alcanzada	Numerador	Denominador	
(Sumatoria de proyectos complementarios registrados en la MIDS al trimestre correspondiente/ Sumatorias de proyectos totales registrados en la MIDS al trimestre correspondiente)*100	1er. Trimestre		0	0		0	0	no se capturo obra en la MIDS
	2do. Trimestre	40.00	2	5	0.00	0	1	
	3er. Trimestre	40.00	4	10	33.33	2	6	
	4to. Trimestre	33.33	4	12	42.86	6	14	



**PRESIDENCIA MUNICIPAL  
H. AYUNTAMIENTO DE  
XICAUHTLA, PUE.**



MUNICIPIO DE IXCAQUITLA  
 FORMATO BASE PARA LA VALIDACION EN EL SISTEMA DE RECURSOS FEDERALES TRANSFERIDOS (SRFT)  
 4to. Trimestre

**INDICADORES (AVANCE ) 2022**

**FONDO DE APORTACIONES PARA EL FORTALECIMIENTO DE LOS MUNICIPIOS (FORTAMUN)**

**Porcentaje de recursos FORTAMUN recibidos por municipios y demarcaciones territoriales de la Ciudad de México**

Método de Cálculo	Período	PLANEADO			ALCANZADA			Justificación de Variaciones
		Meta Planeada	Numerador	Denominador	Meta Alcanzada	Numerador	Denominador	
(Recursos transferidos del FORTAMUN al municipio o demarcación territorial de la Ciudad de México/ Monto anual aprobado del FORTAMUN en el municipio o demarcación territorial de la Ciudad de México)*100	1er. Trimestre	16.67	\$ 1,097,498.69	\$ 6,584,992.00	16.67	\$ 1,097,498.69	\$ 6,584,992.00	MINISTRACION COMPLETA
	2do. Trimestre	41.67	\$ 2,743,746.68	\$ 6,584,992.00	41.67	\$ 2,743,746.68	\$ 6,584,992.00	MINISTRACION COMPLETA
	3er. Trimestre	66.67	\$ 4,389,994.67	\$ 6,584,992.00	66.67	\$ 4,389,994.67	\$ 6,584,992.00	MINISTRACION COMPLETA
	4to. Trimestre	100.00	\$ 6,584,992.00	\$ 6,584,992.00	100.00	\$ 6,584,992.00	\$ 6,584,992.00	MINISTRACION COMPLETA

**Índice de Aplicación Prioritaria de Recursos**

Método de Cálculo	Período	PLANEADO			ALCANZADA			Justificación de Variaciones
		Meta Planeada	Numerador	Denominador	Meta Alcanzada	Numerador	Denominador	
[(Gasto ejercido en Obligaciones Financieras + Gasto ejercido en Pago por Derechos de Agua + Gasto ejercido en Seguridad Pública + Gasto ejercido en Inversión) / (Gasto total ejercido del FORTAMUN DF)] * 100	4to. Trimestre	100.00	\$ 6,584,992.00	\$ 6,584,992.00	93.42	\$ 6,151,737.13	\$ 6,584,992.00	se comprometio el recurso en el ejercicio 2022, el cual se terminara de pagar en el 1er trimestre 2023

**Índice en el Ejercicio de Recursos**

Método de Cálculo	Período	PLANEADO			ALCANZADA			Justificación de Variaciones
		Meta Planeada	Numerador	Denominador	Meta Alcanzada	Numerador	Denominador	
(Gasto ejercido del FORTAMUN DF por el municipio o demarcación territorial / Monto anual aprobado del FORTAMUN DF al municipio o demarcación territorial)*100	1er. Trimestre	6.79	\$ 447,066.34	\$ 6,584,992.00	6.79	\$ 447,066.34	\$ 6,584,992.00	el desfase en la contratacion de obras y servicios
	2do. Trimestre	41.67	\$ 2,743,746.00	\$ 6,584,992.00	9.02	\$ 593,897.35	\$ 6,584,992.00	el desfase en la contratacion de obras y servicios
	3er. Trimestre	66.67	\$ 4,389,994.67	\$ 6,584,992.00	13.68	\$ 900,531.11	\$ 6,584,992.00	el desfase en la contratacion de obras y servicios
	4to. Trimestre	100.00	\$ 6,584,992.00	\$ 6,584,992.00	93.42	\$ 6,151,737.13	\$ 6,584,992.00	se comprometio el recurso en el ejercicio 2022, el cual se terminara de pagar en el 1er trimestre 2023

**Índice de Dependencia Financiera**

Método de Cálculo	Período	PLANEADO			ALCANZADA			Justificación de Variaciones
		Meta Planeada	Numerador	Denominador	Meta Alcanzada	Numerador	Denominador	
(Recursos ministrados del FORTAMUN DF al municipio o demarcación territorial / Ingresos propios registrados por el municipio o demarcación territorial del Distrito Federal)	2do. Trimestre	2.99	\$ 2,743,746.68	918,771.84	4.62	\$ 2,743,746.68	\$ 593,897.35	META COMPLETADA
	4to. Trimestre	3.58	\$ 6,584,992.00	1,837,543.67	3.69	\$ 6,584,992.00	1,783,949.74	Se cumplio la meta

**Tasa de variación del Ingreso disponible del municipio o demarcación territorial de la Ciudad de México**

Método de Cálculo	Período	PLANEADO			ALCANZADA			Justificación de Variaciones
		Meta Planeada	Numerador	Denominador	Meta Alcanzada	Numerador	Denominador	
[(Ingreso disponible municipal o de la demarcación territorial de la Ciudad de México en el año t / Ingreso disponible municipal o de la demarcación territorial de la Ciudad de México del año t-1)]*100	4to Trimestre	4.91	1,871,568.19	1,783,949.74	4.91	1,871,568.19	1,783,949.74	se supero la meta ( Nota: Se presenta informacion real siendo el Ingreso del año 2022 comparado con el año 2021.)

  
  
**PRESIDENCIA MUNICIPAL**  
**H. AYUNTAMIENTO DE**  
**IXCAQUITLA, PUE.**  
**2021-2024**












**MUNICIPIO DE IXCACIQUITLA**  
**FORMATO BASE PARA LA VALIDACION EN EL SISTEMA DE RECURSOS FEDERALES TRANSFERIDOS (SRFT)**  
**CUARTO TRIMESTRE 2022**


**FAIS MUNICIPAL Y DE LAS DEMARCACIONES TERRITORIALES DEL DISTRITO FEDERAL (RSM)**

No. MIDS	No. DE OBRA	NOMBRE DE OBRA O ACCIÓN	LOCALIDAD	APROBADO	MODIFICADO	MINISTRADO	COMPROMETIDO	DEVENGADO	EJERCIDO	PAGADO	AVANCE FÍSICO	AVANCE FINANCIERO	CANTIDAD	UNIDAD DE MEDIDA	OBSERVACIONES
127878	22007	Construcción de adoquinamiento de la Av. 5 de Mayo entre Av. Constitución y calle 3 oriente en la localidad de Santa Cecilia Clavijero	Santa Cecilia Clavijero	\$1,162,510.81	\$1,282,234.68	\$1,282,234.68	\$1,282,234.68	\$1,282,234.68	\$1,282,234.68	\$1,282,234.68	100.00%	100.00%	685.01	M2	OBRA TERMINADA
189453	22011	Construcción de banda perimetral en (Tramo B-C y tramo C-D) en escuela primaria Ignacio Zaragoza con C.C.T. 21DPR2511Y en la localidad de San Juan Nepomuceno (Barrio Chico)	San Juan Nepomuceno (Barrio Chico)	\$528,616.42	\$528,616.42	\$528,616.42	\$528,616.42	\$528,616.42	\$528,616.42	\$528,616.42	100.00%	100.00%	234.05	M2	OBRA TERMINADA
189879	22008	Construcción de adoquinamiento de las calles 20 de Noviembre y Avenida Juárez entre calle Puebla, Camino Real y 5 de Febrero en la localidad de Pídotpan.	Pídotpan	\$753,901.84	\$764,345.66	\$764,345.66	\$764,345.66	\$764,345.66	\$764,345.66	\$764,345.66	100.00%	100.00%	550.20	M2	OBRA TERMINADA
257518	22004	Construcción de un aula didáctica en estructura regional "C" en Reseñador Sor Juana Inés de la Cruz con C.C.T. 21DCCOS286, ubicada en la localidad de Alta Luz Cuatro Reyes	Alta Luz Cuatro Reyes	\$339,234.04	\$339,234.04	\$339,234.04	\$339,234.04	\$339,234.04	\$339,234.04	\$339,234.04	100.00%	100.00%	1	AULA	OBRA TERMINADA
261636	22013	Construcción de 25 sistemas en la localidad de San Juan Ixcaciquitla	San Juan Ixcaciquitla	\$1,453,206.75	\$1,452,103.82	\$1,452,103.82	\$1,452,103.82	\$1,452,103.82	\$1,452,103.82	\$1,452,103.82	100.00%	100.00%	27	PZAS	OBRA TERMINADA
261783	22019	Ampliación de energía eléctrica para el pozo de agua potable de la localidad de San Juan Ixcaciquitla	San Juan Ixcaciquitla	\$1,001,916.02	\$1,001,916.02	\$1,001,916.02	\$1,001,916.02	\$824,245.98	\$824,245.98	\$824,245.98	74.67%	74.67%	12	PZAS	OBRA EN PROCESO
261823	22006	Construcción de adoquinamiento y obras complementarias en la calle 5 de Mayo entre calle 5 de Febrero y calle 16 de Septiembre en la localidad de Pídotpan.	Pídotpan	\$683,031.83	\$865,256.34	\$865,256.34	\$865,256.34	\$865,256.34	\$865,256.34	\$865,256.34	100.00%	100.00%	563.52	M2	OBRA TERMINADA ( las obras con folio PUEZ20402163949 y PUEZ20402183234 son una sola obra, al cargar en Plataforma MIDS se nos solicitó dividir el monto de adoquinamiento y el monto generado por bicamandado en dos, dicha obra pero le sumó de ambas de el monto total de contrato) Nota: el monto de contrato \$ 883,031.83 corresponde a los folios PUEZ20402163949 y PUEZ20402183234 los cuales son parte de un mismo contrato, a petición de revisores en plataforma MIDS solicitamos dividir en dos folios (PUEZ20402163949 y PUEZ20402183234) uno representa el monto de adoquinamiento del cual se cobra como monto aprobado la cantidad de \$ 865,256.34 el cual es el monto que genera dichas acciones y donde también se contempla junto con el monto modificado ya que la observación nos la realizaron ya finalizada la obra, el segundo folio corresponde a lo generado por los conceptos de drenaje del cual son \$ 125,289.91 la suma de ambos \$ 865,256.34 + \$125,289.91 = \$990,546.25
266571	22010	Construcción de adoquinamiento de la calle sin nombre entre Av. Constitución y calle 3 Oriente en la localidad de Santa Cecilia Clavijero	Santa Cecilia Clavijero	\$690,653.32	\$690,653.32	\$690,653.32	\$690,653.32	\$690,653.32	\$690,653.32	\$690,653.32	100.00%	100.00%	490.68	M2	OBRA TERMINADA
267215	22017	Construcción de techado y cancha en espacio multideportivo en bien público en la localidad de Barrio de Dolores	Barrio de Dolores	\$2,505,664.48	\$1,602,826.25	\$1,602,826.25	\$2,602,826.25	\$2,602,826.25	\$2,602,826.25	\$2,602,826.25	100.00%	100.00%	1	CANCHA	OBRA TERMINADA
268185	22009	Construcción de adoquinamiento en calles principales de la localidad de La Soledad	La Soledad	\$623,111.06	\$623,111.06	\$623,111.06	\$623,111.06	\$623,111.06	\$623,111.06	\$623,111.06	100.00%	100.00%	1,274.33	M2	OBRA TERMINADA

  
**PRESIDENCIA MUNICIPAL**  
**H. AYUNTAMIENTO**  
**IXCACIQUITLA, PUE**  
**2021-2024**



PUE220402183234	346517	22006	346517	de Mayo entre calle 5 de Febrero y calle 16 de Septiembre en la localidad de Puxtlan	San Juan Ixcacuitla	\$125,289.91	\$125,289.91	\$125,289.91	\$125,289.91	\$125,289.91	\$125,289.91	\$125,289.91	100.00%	100.00%	101.65	ML	OBRA TERMINADA ( las obras con folio PUE220402183949 y PUE220402183234 son una sola obra, al cargar en Plataforma MIDS se nos solicito dividir el monto de adoplamiento y el monto generado por alcomarilamiento en dos, debia obra pero la suma de ambas de el monto total de contrato) Nota: el monto de contrato \$ 883,031.83 corresponde a los folios PUE220402183949 y PUE220402183234 los cuales son parte de un mismo contrato, a peticion de revisores en Plataforma MIDS solicitan dividir en dos folios (PUE220402183949 y PUE220402183234) uno representa el monto de adoplamiento del cual se cobra como monto aprobado la cantidad de \$ 865,256.34 el cual es el monto que genera dichas acciones y donde tambien se contempla junto con el monto modificado ya que la observacion nos la realizan ya finalizada la obra, el segundo folio corresponde a lo generado por los conceptos de drenaje del cual son \$ 125,289.91, la suma de ambos \$ 865,256.34 + \$125,289.91 = \$990,546.25
	968263	22020		Construccion de red de conduccion de agua entubada en la localidad de San Juan Ixcacuitla	San Juan Ixcacuitla	\$1,810,035.88	\$1,810,035.88	\$542,166.14	\$542,166.14	\$90,000.00	\$90,000.00	\$90,000.00	100.00%	100.00%	3,787.30	ML	OBRA EN PROCESO
	86585	22005		Verificacion y Seguimiento de Obras	San Juan Ixcacuitla	\$90,000.00	\$90,000.00	\$90,000.00	\$90,000.00	\$90,000.00	\$90,000.00	\$90,000.00	100.00%	100.00%	1.00	Servicios	Se valido en el tercer trimestre
	188824	22014		Pago por elaboracion y tramite de manifiesto de impacto ambiental modalidad regional relacionados a obra publicas 2022 en el municipio de Ixcacuitla, Puebla.	San Juan Ixcacuitla	\$181,829.60	\$181,829.60	\$181,829.60	\$181,829.60	\$181,829.60	\$181,829.60	\$181,829.60	100.00%	100.00%	1.00	Proyec?	Se valido en el tercer trimestre
<b>FORTAMUN</b>																	
FOLIO SISTEMA SHCP	NO. MIDS	NO. DE OBRA		NOMBRE DE OBRA O ACCION	LOCALIDAD	APROBADO	MODIFICADO	MINISTRADO	COMPROMETIDO	DEVENGADO	EJERCIDO	PAGADO	AVANCE FISICO	AVANCE FINANCIERO	CANTIDAD	UNIDAD DE MEDIDA	OBSERVACIONES
MP_PUE220402199042		22016		Remodelacion de la presidencia municipal (Baja etapa) en la Localidad de San Juan Ixcacuitla, Municipio de Ixcacuitla, Puebla.	San Juan Ixcacuitla	\$1,992,595.00	\$1,992,595.00	\$1,992,595.00	\$1,992,595.00	\$1,992,595.00	\$1,992,595.00	\$1,992,595.00	100.00%	100.00%	1	PRESIDENCIA	OBRA TERMINADA
MP_PUE220402199023		22018		Rehabilitacion de unidad de servicios administrativos en la localidad de Barrio del Carmen	Barrio del Carmen	\$1,596,791.39	\$1,596,791.39	\$1,596,791.39	\$1,596,791.39	\$1,207,814.98	\$1,207,814.98	\$1,207,814.98	75.65%	75.65%	1	UNIDAD DE SERVICIOS	OBRA EN PROCESO (meta: 190.18 m2 de construcción de una unidad de servicios administrativos)
JE220402165097		22009		Construccion de adoplamiento en calles principales de la localidad de La Soledad	La Soledad	\$1,181,438.65	\$1,181,438.65	\$1,181,438.65	\$1,181,438.65	\$1,181,438.65	\$1,181,438.65	\$1,181,438.65	100.00%	100.00%	1274.33	M2	OBRA TERMINADA

  
**PRESIDENCIA MUNICIPAL**  
**H. AYUNTAMIENTO DE**  
**IXCAQUITLA, PUE.**  
**2021-2024**

