

MUNICIPIO DE IXCAQUIXTLA PUEBLA

ESTADO DE FLUJOS DE EFECTIVO
Del 1 de Enero al 31 de Octubre de 2022 y 2021
(Cifras en pesos)

Concepto	2022	2021
FLUJOS DE EFECTIVO DE LAS ACTIVIDADES DE INVERSIÓN		
ORIGEN	0.00	0.00
BIENES INMUEBLES, INFRAESTRUCTURA Y CONSTRUCCIONES EN PROCESO	0.00	0.00
BIENES MUEBLES	0.00	0.00
OTROS ORÍGENES DE INVERSIÓN	0.00	0.00
APLICACIÓN	7,252,406.33	15,123,990.15
BIENES INMUEBLES, INFRAESTRUCTURA Y CONSTRUCCIONES EN PROCESO	7,107,167.37	15,084,756.25
BIENES MUEBLES	145,238.96	39,233.90
OTRAS APLICACIONES DE INVERSIÓN	0.00	0.00
FLUJOS NETOS DE EFECTIVO POR ACTIVIDADES DE INVERSIÓN	-7,252,406.33	-15,123,990.15
FLUJOS DE EFECTIVO DE LAS ACTIVIDADES DE FINANCIAMIENTO		
ORIGEN	3,554,248.27	8,319,180.19
ENDEUDAMIENTO NETO	0.00	0.00
INTERNO	0.00	0.00
EXTERNO	0.00	0.00
OTROS ORÍGENES DE FINANCIAMIENTO	3,554,248.27	8,319,180.19
APLICACIÓN	6,309,931.58	9,885,118.52
SERVICIOS DE LA DEUDA	0.00	0.00
INTERNO	0.00	0.00
EXTERNO	0.00	0.00
OTRAS APLICACIONES DE FINANCIAMIENTO	6,309,931.58	9,885,118.52
FLUJOS NETOS DE EFECTIVO POR ACTIVIDADES DE FINANCIAMIENTO	-2,755,683.31	-1,565,938.33

MUNICIPIO DE IXCAQUIXTLA PUEBLA

ESTADO DE FLUJOS DE EFECTIVO
Del 1 de Enero al 31 de Octubre de 2022 y 2021
(Cifras en pesos)

Concepto	2022	2021
FLUJOS DE EFECTIVO DE LAS ACTIVIDADES DE OPERACIÓN		
ORIGEN		
IMPUESTOS	29,115,504.16	35,222,915.88
CUOTAS Y APORTACIONES DE SEGURIDAD SOCIAL	563,724.30	567,688.35
CONTRIBUCIONES DE MEJORAS	0.00	0.00
DERECHOS	186.00	0.00
PRODUCTOS	813,497.46	1,154,986.83
APROVECHAMIENTOS	143,879.14	3,625.91
INGRESOS POR VENTAS DE BIENES Y SERVICIOS	94,297.60	61,239.40
PARTICIPACIONES Y APORTACIONES	0.00	0.00
TRANSFERENCIAS, ASIGNACIONES, SUBSIDIOS Y OTRAS AYUDAS	27,499,919.66	33,435,375.39
OTROS ORÍGENES DE OPERACIÓN	0.00	0.00
APLICACIÓN		
SERVICIOS PERSONALES	14,016,861.34	19,905,005.94
MATERIALES Y SUMINISTROS	6,548,218.39	7,813,002.40
SERVICIOS GENERALES	2,311,546.88	3,903,236.36
TRANSFERENCIAS INTERNAS Y ASIGNACIONES AL SECTOR PÚBLICO	4,583,188.29	6,388,658.89
TRANSFERENCIAS AL RESTO DEL SECTOR PÚBLICO	0.00	390,300.00
SUBSIDIOS Y SUBVENCIONES	0.00	0.00
AYUDAS SOCIALES	88,475.45	110,712.00
PENSIONES Y JUBILACIONES	415,432.33	1,216,779.67
TRANSFERENCIAS A FIDEICOMISOS, MANDATOS Y OTROS ANÁLOGOS	0.00	0.00
TRANSFERENCIAS A LA SEGURIDAD SOCIAL	0.00	0.00
DONATIVOS	70,000.00	0.00
TRANSFERENCIAS AL EXTERIOR	0.00	0.00
PARTICIPACIONES	0.00	0.00
APORTACIONES	0.00	0.00
CONVENIOS	0.00	82,316.62
OTRAS APLICACIONES DE OPERACIÓN	0.00	0.00
FLUJOS NETOS DE EFECTIVO POR ACTIVIDADES DE OPERACIÓN	15,098,642.82	15,317,909.94

MUNICIPIO DE IXCAQUIXTLA PUEBLA

ESTADO DE FLUJOS DE EFECTIVO
Del 1 de Enero al 31 de Diciembre de 2022 y 2021
(Cifras en pesos)

Concepto	2022	2021
FLUJOS DE EFECTIVO DE LAS ACTIVIDADES DE OPERACIÓN		
ORIGEN	35,728,081.42	35,222,915.88
IMPUESTOS	608,965.50	567,688.35
CUOTAS Y APORTACIONES DE SEGURIDAD SOCIAL	0.00	0.00
CONTRIBUCIONES DE MEJORAS	186.00	0.00
DERECHOS	1,034,515.46	1,154,986.83
PRODUCTOS	161,273.19	3,625.91
APROVECHAMIENTOS	99,297.60	61,239.40
INGRESOS POR VENTAS DE BIENES Y SERVICIOS	0.00	0.00
PARTICIPACIONES Y APORTACIONES	33,823,843.67	33,435,375.39
TRANSFERENCIAS, ASIGNACIONES, SUBSIDIOS Y OTRAS AYUDAS	0.00	0.00
OTROS ORÍGENES DE OPERACIÓN	0.00	0.00
APLICACIÓN	17,360,835.00	19,905,005.94
SERVICIOS PERSONALES	8,160,817.01	7,813,002.40
MATERIALES Y SUMINISTROS	2,607,652.08	3,903,236.36
SERVICIOS GENERALES	5,523,843.29	6,388,658.89
TRANSFERENCIAS INTERNAS Y ASIGNACIONES AL SECTOR PÚBLICO	0.00	390,300.00
TRANSFERENCIAS AL RESTO DEL SECTOR PÚBLICO	0.00	0.00
SUBSIDIOS Y SUBVENCIONES	100,965.00	110,712.00
AYUDAS SOCIALES	537,557.62	1,216,779.67
PENSIONES Y JUBILACIONES	0.00	0.00
TRANSFERENCIAS A FIDEICOMISOS, MANDATOS Y OTROS ANÁLOGOS	0.00	0.00
TRANSFERENCIAS A LA SEGURIDAD SOCIAL	430,000.00	0.00
DONATIVOS	0.00	0.00
TRANSFERENCIAS AL EXTERIOR	0.00	0.00
PARTICIPACIONES	0.00	0.00
APORTACIONES	0.00	0.00
CONVENIOS	0.00	82,316.62
OTRAS APLICACIONES DE OPERACIÓN	0.00	0.00
FLUJOS NETOS DE EFECTIVO POR ACTIVIDADES DE OPERACIÓN	18,367,246.42	15,317,909.94

MUNICIPIO DE IXCAQUIXTLA PUEBLA

ESTADO DE FLUJOS DE EFECTIVO
Del 1 de Enero al 31 de Diciembre de 2022 y 2021
(Cifras en pesos)


Concepto	2022	2021
FLUJOS DE EFECTIVO DE LAS ACTIVIDADES DE INVERSIÓN		
ORIGEN		
BIENES INMUEBLES, INFRAESTRUCTURA Y CONSTRUCCIONES EN PROCESO	0.00	0.00
BIENES MUEBLES	0.00	0.00
OTROS ORÍGENES DE INVERSIÓN	0.00	0.00
APLICACIÓN		
BIENES INMUEBLES, INFRAESTRUCTURA Y CONSTRUCCIONES EN PROCESO	16,827,692.10	15,123,990.15
BIENES MUEBLES	16,682,453.14	15,084,756.25
OTRAS APLICACIONES DE INVERSIÓN	145,238.96	39,233.90
FLUJOS NETOS DE EFECTIVO POR ACTIVIDADES DE INVERSIÓN	0.00	0.00
	-16,827,692.10	-15,123,990.15
FLUJOS DE EFECTIVO DE LAS ACTIVIDADES DE FINANCIAMIENTO		
ORIGEN		
ENDEUDAMIENTO NETO	5,564,288.60	8,319,180.19
INTERNO	0.00	0.00
EXTERNO	0.00	0.00
OTROS ORÍGENES DE FINANCIAMIENTO	0.00	0.00
APLICACIÓN		
SERVICIOS DE LA DEUDA	5,564,288.60	8,319,180.19
INTERNO	6,397,610.90	9,885,118.52
EXTERNO	0.00	0.00
OTRAS APLICACIONES DE FINANCIAMIENTO	0.00	0.00
FLUJOS NETOS DE EFECTIVO POR ACTIVIDADES DE FINANCIAMIENTO	6,397,610.90	9,885,118.52
	-833,322.30	-1,565,938.33


MUNICIPIO DE IXCAQUIXTLA PUEBLA


ESTADO DE FLUJOS DE EFECTIVO
 Del 1 de Enero al 31 de Diciembre de 2022 y 2021
 (Cifras en pesos)

Concepto	2022	2021
Incremento/Disminución Neta en el Efectivo y Equivalentes al Efectivo	706,232.02	-1,372,018.54
Efectivo y Equivalentes al Efectivo al Inicio del Ejercicio	2,641,356.38	4,013,374.92
Efectivo y Equivalentes al Efectivo al Final del Ejercicio	3,347,588.40	2,641,356.38

Bajo protesta de decir verdad declaramos que los Estados Financieros y sus anexos son razonablemente correctos y son responsabilidad del emisor.


PRESIDENCIA MUNICIPAL
 SANTIAGO MIRANDA DE ARANDA
 PRESIDENTE MUNICIPAL
 IXCAQUIXTLA, PUE.
 2021-2024


TESORERÍA MUNICIPAL
 H. AYUNTAMIENTO DE
 IXCAQUIXTLA, PUE.
 2021-2024



 LENIN ROMERO LOPEZ
 SECRETARIO GENERAL

SECRETARÍA
 DEL H. AYUNTAMIENTO DE
 IXCAQUIXTLA, PUE.
 2021-2024

MUNICIPIO DE IXCAQUIXTLA PUEBLA
INFORME SOBRE PASIVOS CONTINGENTES
Al 31 de Diciembre de 2022
(Cifras en pesos)

Bajo protesta de decir verdad declaramos que los Estados Financieros y sus notas
son razonablemente correctos y son responsabilidad del emisor.


PRESIDENCIA MUNICIPAL
SANTIAGO AYUNTAMIENTO DE
IXCAQUIXTLA, PUE.
2021-2024


TESORERÍA MUNICIPAL
ZOILMA DEL CARMEN MOLINA
TESORERA MUNICIPAL
H. AYUNTAMIENTO DE
IXCAQUIXTLA, PUE.
2021-2024


LENNIN BOMERO BOPLE
SECRETARIO GENERAL
SECRETARÍA
DEL H. AYUNTAMIENTO DE
IXCAQUIXTLA, PUE.
2021-2024